

Verkeersprestaties motorvoertuigen, 1980-2007


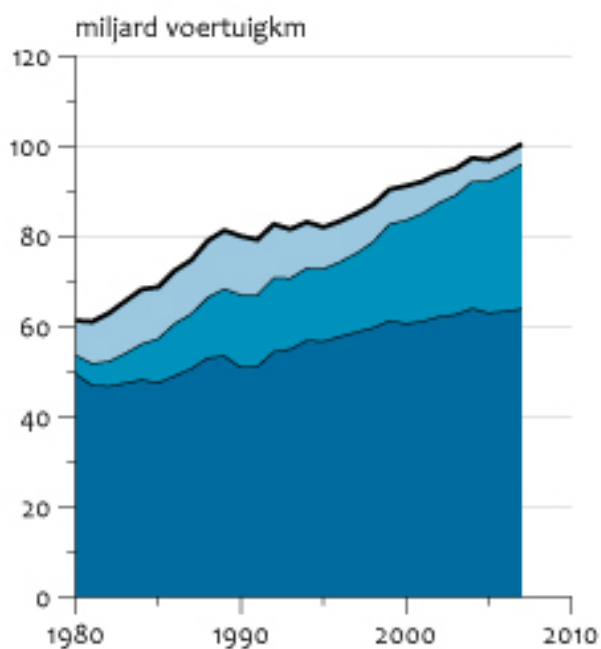
Indicator | 3 september 2008

U bekijkt op dit moment een archiefversie van deze indicator. De actuele indicatorversie met recentere gegevens kunt u via deze [link](#) [1] bekijken.

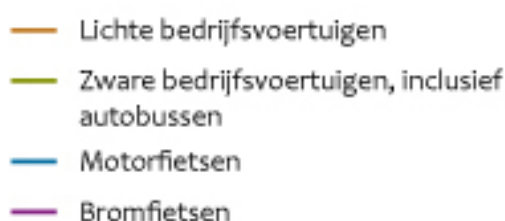
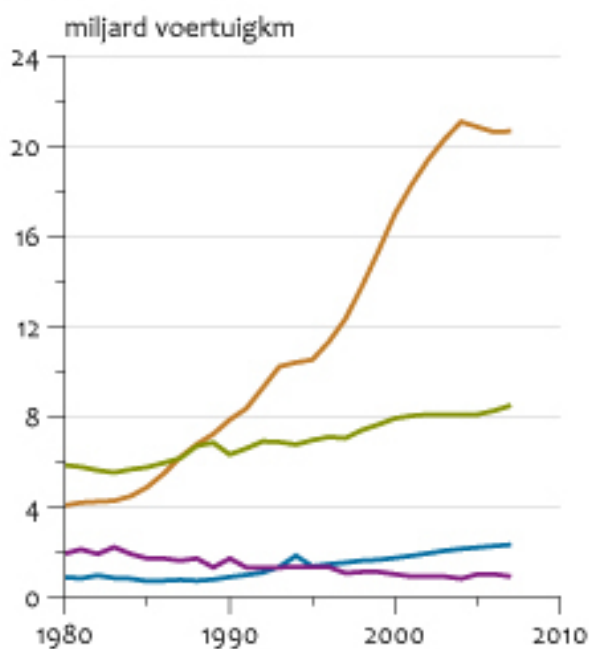
Het aantal voertuigkilometers neemt nog steeds jaarlijks toe. De personenauto's leggen ongeveer 100 miljard kilometer af.

Verkeersprestaties motorvoertuigen

Personenauto's



Overige voertuigen



Bron: CBS.

CBS/aug08/0027
www.compendiumvoordeleefomgeving.nl

- [Download figuur](#) [2]

Autogebruik neemt toe

Het totaal aantal voertuigkilometers, of te wel de verkeersprestatie, van personenauto's is ten opzichte van 1980 met ruim 60% toegenomen tot ongeveer 100 miljard kilometer. De verkeersprestatie van bestelauto's bedroeg in 2007 (voorlopig cijfer) ruim 20 miljard kilometer. Dat betekent vijfmaal zoveel kilometers als in 1980. Zware bedrijfsvoertuigen legden in 2007 8,5 miljard

kilometer af binnen Nederland, een toename van 45% ten opzichte van 1980.

Referenties

- CBS (2006) [Voertuigkilometers personenauto's op Nederlands grondgebied 1990-2005](#) [3]
- CBS (2008a). [StatLine: Totale vervoersprestatie van de Nederlandse bevolking naar provincie](#) [4]. CBS, Voorburg/Heerlen
- CBS (2008b). [StatLine: Totaaloverzicht motorvoertuigenpark](#) [5]. CBS, Voorburg/Heerlen.

Relevante informatie

- [indicator=nl0127]
- [indicator=nl0128]
- Meer informatie over verkeerprestaties is te vinden op [Statline](#) [6] (CBS).

Technische toelichting

Naam van het gegeven

Verkeersprestaties mototvoertuigen

Omschrijving

De ontwikkeling van het aantal afgelegde voertuigkilometers door personenauto's, uitgesplitst naar benzine, diesel en LPG, lichte bedrijfsvoertuigen, zware bedrijfsvoertuigen, motorfietsen en bromfietsen

Verantwoordelijk instituut

Centraal Bureau voor de Statistiek.

Basistabel

CBS-StatLine: [Totale vervoersprestatie van de Nederlandse bevolking naar provincie](#) [7] CBS-StatLine: [Totaaloverzicht motorvoertuigenpark](#) [8]

Geografisch verdeling

Nederland, provincie

Verschijningsfrequentie

Jaarlijks

Achtergrondliteratuur

Artikel [Voertuigkilometers personenauto's op Nederlands grondgebied 1990-2005](#) [3]

Opmerking

De cijfers hebben betrekking op verkeersprestaties in Nederland, inclusief door buitenlanders. Het totaal aantal voertuigkilometers van Nederlandse personenauto's binnen Nederland is gebaseerd op de resultaten van het Onderzoek Verplaatsingsgedrag (OVG) (CBS, 2008a). Dit onderzoek is vanaf 2004 overgedragen aan de Adviesdienst Verkeer en Vervoer van Rijkswaterstaat en is voortgezet als MobiliteitsOnderzoek Nederland (MON). De verdeling van de verkeersprestaties naar brandstofsoort en bouwjaar is afgeleid uit de database van de Nationale Autopas en het motorvoertuigenpark (CBS, 2008b). Voor het schatten van het aantal door buitenlandse personenauto's afgelegde kilometers is gebruik gemaakt van 2 onderzoeken. Bij bezoeken met overnachting wordt gebruik gemaakt van de CBS-Statistiek Logies Accommodaties (SLA) voor 1998-2004. Het aantal kilometers bij bezoeken zonder overnachting is gebaseerd op een Duits onderzoek naar de verkeersintensiteit bij negen Duits-Nederlandse grensovergangen, dat is uitgevoerd in 1998 en 2003. De binnenlandse verkeersprestaties van Nederlandse bedrijfsvoertuigen (inclusief bussen) zijn gebaseerd op de (opgeheven) BedrijfsVoertuigenEnquête (BVE) en het motorvoertuigenpark (CBS, 2008b). Inmiddels is de BVE vervangen door de Statistiek wegvervoer. Nieuwe gegevens over de verkeersprestaties op basis van deze statistiek worden eind 2007 verwacht. De prestaties van buitenlandse vrachtvoertuigen zijn gebaseerd op de statistiek "Goederenvervoer over de weg" alsmede op soortgelijke gegevens van de EU-landen zoals deze worden verzameld door Eurostat. Prestaties van buitenlandse bussen worden berekend met behulp van gegevens uit het Grensoverschrijdend toerwagenvervoer, het kilometrage is ontleend aan een onderzoek Inkomend toerisme. De verkeersprestaties van motorfietsen zijn gebaseerd op de statistiek Motorrijden in Nederland. Er zijn geen plannen om de enquête (MFE) die daaraan ten grondslag ligt opnieuw te houden. De verkeersprestaties van bromfietsen zijn afkomstig uit het OVG/MON (CBS, 2008a).

Betrouwbaarheids codering

Schatting, gebaseerd op een groot aantal (accurate) metingen; de representativiteit is grotendeels gewaarborgd.

Referentie van deze webpagina

CBS, PBL, RIVM, WUR (2008). [Verkeersprestaties motorvoertuigen, 1980-2007](#) [9] (indicator 0027, versie 09, 3 september 2008). www.clo.nl. Centraal Bureau voor de Statistiek (CBS), Den Haag; PBL Planbureau voor de Leefomgeving, Den Haag; RIVM Rijksinstituut voor Volksgezondheid en Milieu, Bilthoven; en Wageningen University and Research, Wageningen.

Bron-URL: <https://www.clo.nl/indicatoren/nl002709>

Links

[1] <https://www.clo.nl/indicatoren/nl0027> [2]

https://www.clo.nl/sites/default/files/infographics/0027_001x_clo_09_nl.jpg [3]

<http://www.cbs.nl/NR/exeres/A7FEB251-59D6-4C58-B3A7-D72EDD5BB015> [4] <http://statline.cbs.nl/StatWeb/table.asp?STB=G1.G2&LA=nl&DM=SLNL&PA=37739&D1=a&D2=0&D3=a&HDR=T> [5] <http://statline.cbs.nl/StatWeb/table.asp?HDR=T&LA=nl&DM=SLNL&PA=70071ned&D1=0.3-8.12.39-45.665-671&D2=a&D3=l&STB=G1.G2> [6] <http://statline.cbs.nl/> [7] <http://statline.cbs.nl/StatWeb/table.asp?STB=G1.G2&LA=nl&am>



[p:DM=SLNL&PA=70946ned&D1=a&D2=0-1,15&D3=a&HDR=T](http://statline.cbs.nl/StatWeb/table.asp?HDR=T&LA=nl&DM=SLNL&PA=70947ned&D1=a&D2=0-1,15&D3=a&STB=G1,G2) [8] <http://statline.cbs.nl/StatWeb/table.asp?HDR=T&LA=nl&DM=SLNL&PA=70947ned&D1=a&D2=0-1,15&D3=a&STB=G1,G2> [9] <https://www.clo.nl/indicatoren/nl002709>