

Gevaarlijk afval per sector, 2006-2008

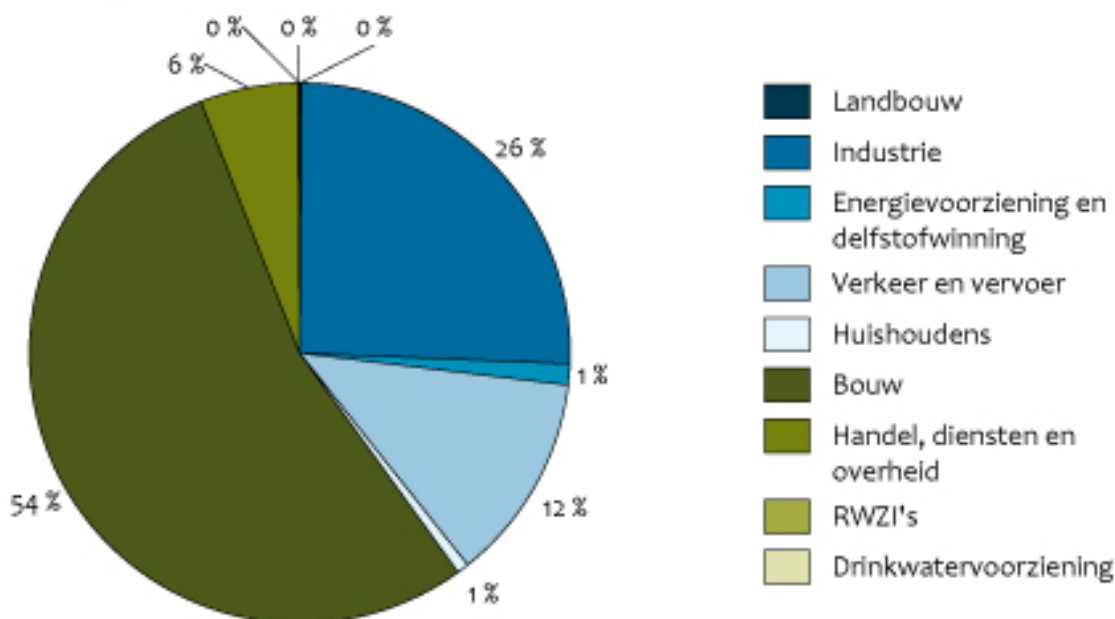
Indicator | 22 september 2010

U bekijkt op dit moment een archiefversie van deze indicator. De actuele indicatorversie met recentere gegevens kunt u via deze [link](#) [1] bekijken.

Na een sterke stijging vanaf 1990 stabiliseert de hoeveelheid vrijgekomen gevaarlijk afval.

[figuurgroep]

Gevaarlijk afval per sector, 2008

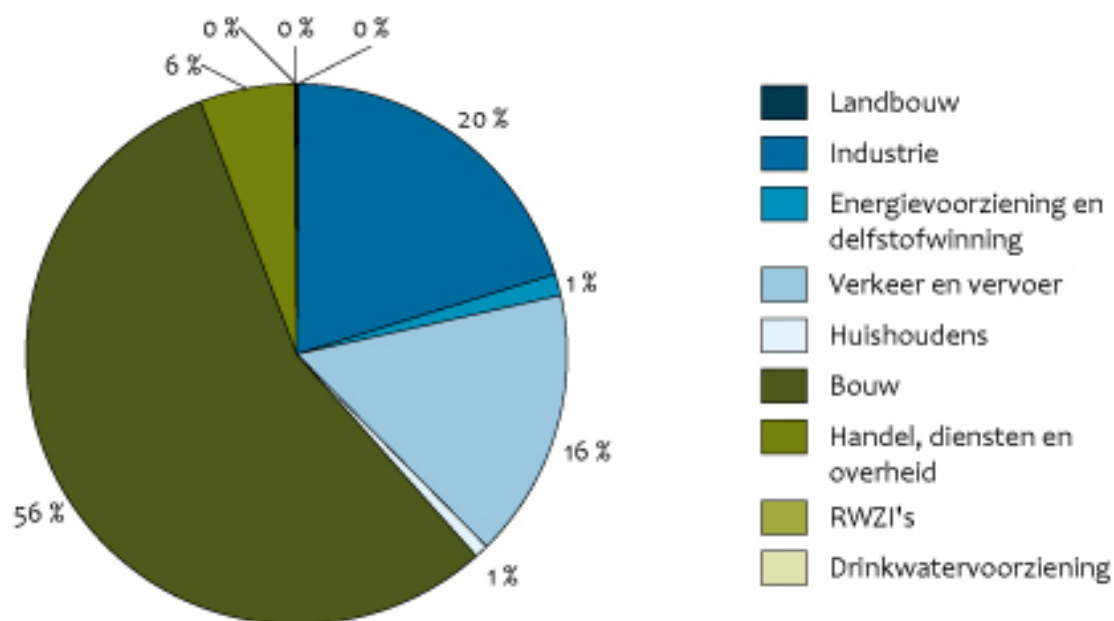


Bron: Agentschap NL, Uitvoering afvalbeheer.

CBS/sep10/0208
www.compendiumvoordeleefomgeving.nl

- [Download figuur](#) [2]
- [Download data \(xls\)](#) [3]

Gevaarlijk afval per sector, 2007

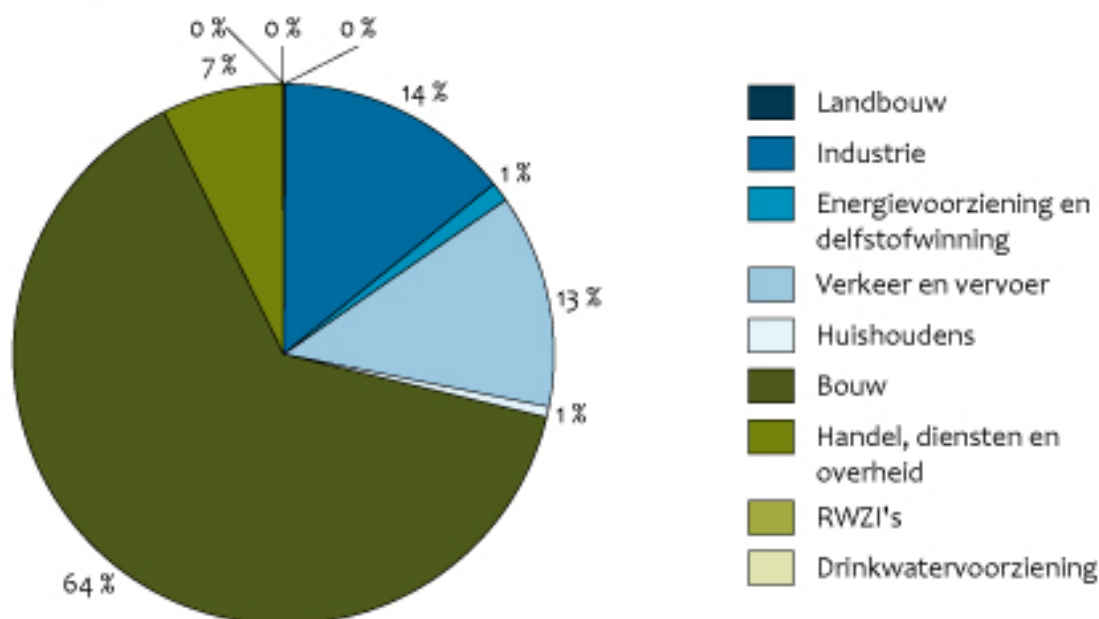


Bron: Agentschap NL, Uitvoering Afvalbeheer.

CBS/sep10/0208
www.compendiumvoordeleefomgeving.nl

- [Download figuur](#) [4]
- [Download data \(xls\)](#) [5]

Gevaarlijk afval per sector, 2006



Bron: Agentschap NL, Uitvoering Afvalbeheer.

CBS/sep10/0208
www.compendiumvoordeleefomgeving.nl

- [Download figuur](#) [6]
- [Download data \(xls\)](#) [7]

[/figuurgroep]

Ontwikkeling productie gevaarlijk afval

In 2008 werd ongeveer 4 miljard kg gevaarlijk afval, exclusief baggerspecie, gemeld door de negen onderscheiden sectoren. Ruim de helft van het gemelde gevaarlijke afval is afkomstig uit de bouw (hoofdzakelijk bitumeus afval). Een kwart van het gemelde afval is afkomstig uit de industrie.

Wijziging in definitie vanaf 2005 door invoering Eural (Europese afvalstoffenlijst)

Met ingang van 2005 vinden de meldingen plaats op basis van euralcodes en daarmee heeft er tevens een wijziging plaatsgevonden in de aanduiding of een afvalstroom wel of niet gevaarlijk is (VROM, 2002a). Als gevolg van deze wijziging is in 2005 meer afval als gevaarlijk aangeduid. Tevens blijkt de verwerkingswijze te zijn veranderd voor het totaal aan gevaarlijk afval.

Referenties

- VROM (2002). Informatiedocument gevaarlijk afval 1998-2000. Ministerie van VROM, Den Haag.
- VROM (2002a). [Europese afvalstoffenlijst \(Eural\) vervangt Besluit aanwijzing gevaarlijke afvalstoffen \(BAGA\) op 1 januari 2002](#) [8]. Ministerie van VROM, Den Haag.

Relevante informatie

- [indicator=nl0204]
- [indicator=nl0207]
- [indicator=nl0209]

Technische toelichting

Naam van het gegeven

Gevaarlijk afval per doelgroep en bedrijfstak

Omschrijving

Gevaarlijk afval per doelgroep en bedrijfstak

Verantwoordelijk instituut

Agentschap NL

Berekeningswijze

VROM (2002) Informatiedocument gevaarlijk afval VROM (2002a) Europese afvalstoffenlijst (Eural) vervangt Besluit aanwijzing gevaarlijke afvalstoffen (BAGA) op 1 januari 2002

Geografisch verdeling

Nederland

Verschijningsfrequentie

jaarlijks

Achtergrondliteratuur

VROM (2002) Informatiedocument gevaarlijk afval VROM (2002a) Europese afvalstoffenlijst (Eural) vervangt Besluit aanwijzing gevaarlijke afvalstoffen (BAGA) op 1 januari 2002

Betrouwbaarheids codering

Schatting, gebaseerd op een groot aantal (accurate) metingen; de representativiteit is grotendeels gewaarborgd.

Referentie van deze webpagina

CBS, PBL, RIVM, WUR (2010). [Gevaarlijk afval per sector, 2006-2008](#) [9] (indicator 0208, versie 07 , 22 september 2010). www.clo.nl. Centraal Bureau voor de Statistiek (CBS), Den Haag; PBL Planbureau voor de Leefomgeving, Den Haag; RIVM Rijksinstituut voor Volksgezondheid en Milieu, Bilthoven; en Wageningen University and Research, Wageningen.

Bron-URL:<https://www.clo.nl/indicatoren/nl020807>

Links

[1] <https://www.clo.nl/indicatoren/nl0208> [2]

https://www.clo.nl/sites/default/files/infographics/0208_003g_clo_07_nl.jpg [3]

<https://www.clo.nl/sites/default/files/datasets/c-0208-003g-clo-07-nl.xls> [4]

https://www.clo.nl/sites/default/files/infographics/0208_002g_clo_07_nl.jpg [5]

<https://www.clo.nl/sites/default/files/datasets/c-0208-002g-clo-07-nl.xls> [6]

https://www.clo.nl/sites/default/files/infographics/0208_001g_clo_07_nl.jpg [7]

<https://www.clo.nl/sites/default/files/datasets/c-0208-001g-clo-07-nl.xls> [8]

<http://www.vrom.nl/get.asp?file=docs/publicaties/milieu1041.pdf&dn=1041&b=vrom> [9]

<https://www.clo.nl/indicatoren/nl020807>