

## Milieurekeningen: bijdragen van consumenten en producenten aan milieuthema's, 2010

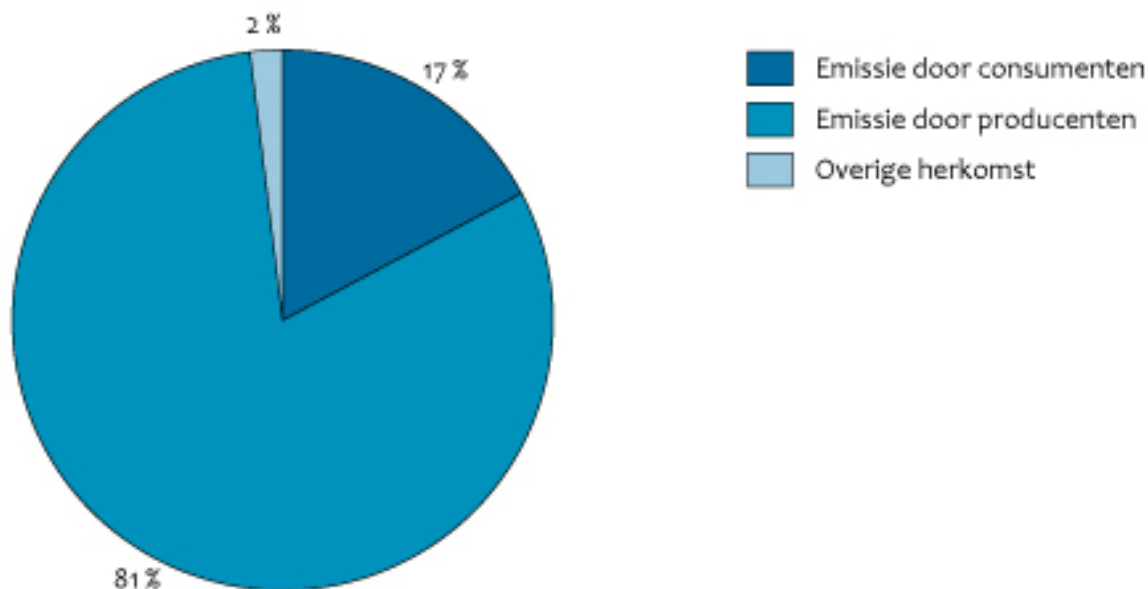
Indicator | 10 april 2012

U bekijkt op dit moment een archiefversie van deze indicator. De actuele indicatorversie met recentere gegevens kunt u via deze [link](#) [1] bekijken.

Bij de milieuthema's Klimaatverandering, Verzuring, Vermesting en Afvalbeheer leveren de producenten de grootste bijdrage van ongeveer 80% of meer.

[figuurgroep]

### Broeikaseffect

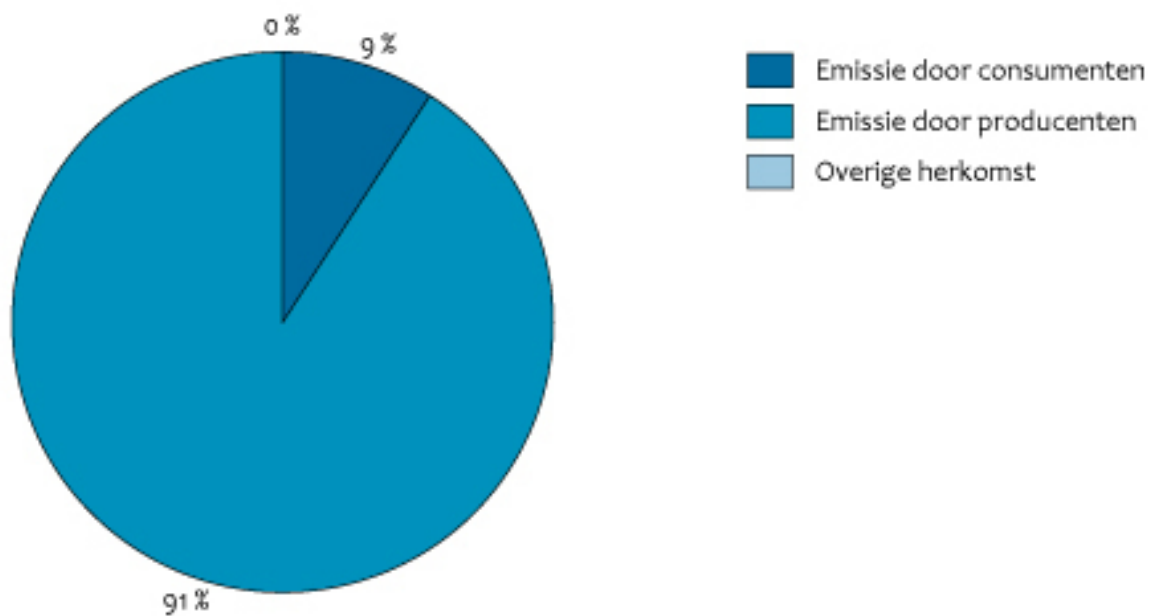


Bron: CBS.

CBS/apr12/0213  
[www.compendiumvoordeleefomgeving.nl](http://www.compendiumvoordeleefomgeving.nl)

- [Download figuur](#) [2]
- [Download data \(xls\)](#) [3]

## Verzuring

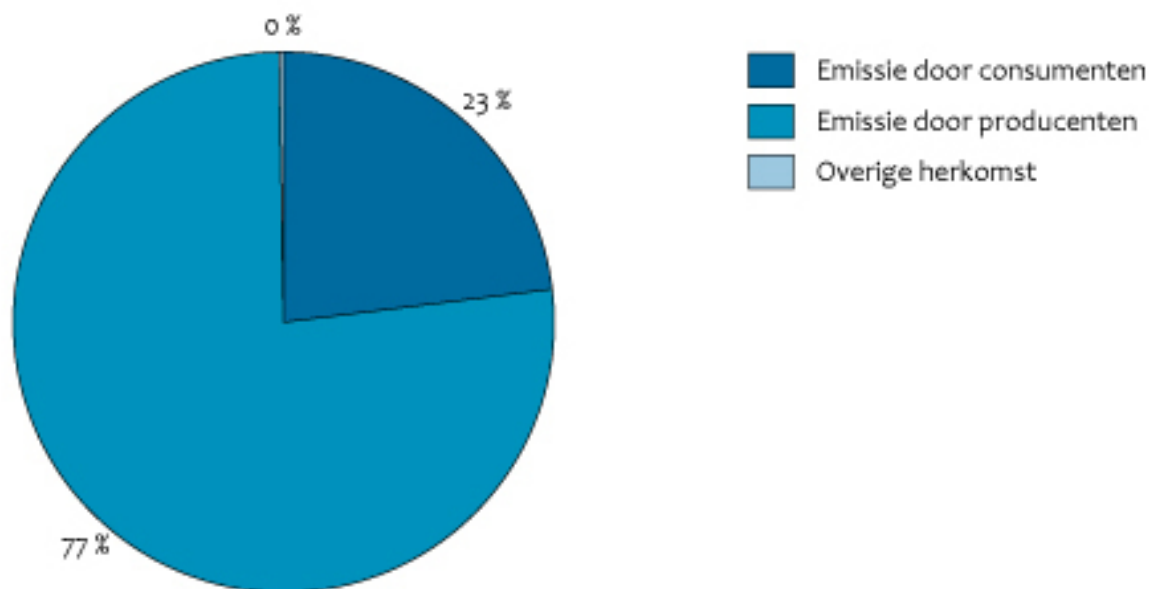


Bron: CBS.

CBS/apr12/0213  
[www.compendiumvoordeleefomgeving.nl](http://www.compendiumvoordeleefomgeving.nl)

- [Download figuur](#) [4]
- [Download data \(xls\)](#) [5]

## Vermesting

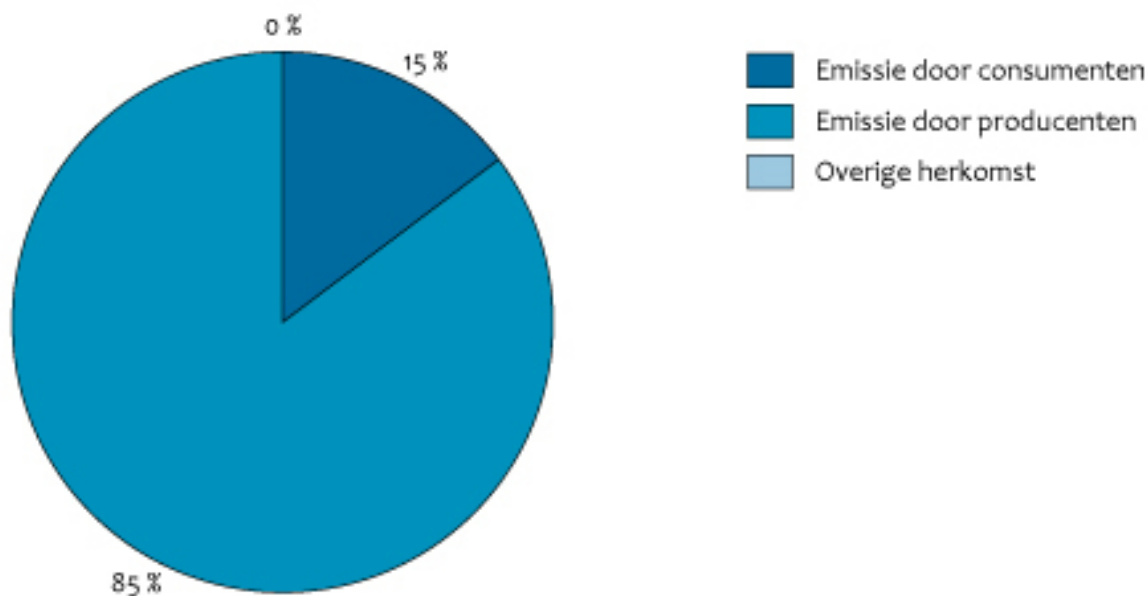


Bron: CBS.

CBS/apr12/0213  
[www.compendiumvoordeleefomgeving.nl](http://www.compendiumvoordeleefomgeving.nl)

- [Download figuur](#) [6]
- [Download data \(xls\)](#) [7]

## Afval



Bron: CBS.

CBS/apr12/0213  
[www.compendiumvoordeleefomgeving.nl](http://www.compendiumvoordeleefomgeving.nl)

- [Download figuur](#) [8]
- [Download data \(xls\)](#) [9]

[/figuurgroep]

## Milieudruk door consumenten en producenten

Producenten leveren een veel grotere bijdrage aan de milieudruk dan consumenten. Dit geldt voor zowel voor de thema's Klimaatverandering, Verzuring, Vermesting als voor Afvalbeheer. Onder de categorie 'overige' vallen de milieudruk van afvalstortplaatsen en transportverschillen.

- [indicator=nl0214]

## Referenties

- CBS (2011a). Nationale Rekeningen 2010. CBS, Den Haag/Heerlen.
- CBS (2011b). De Nederlandse economie 2010. CBS, Den Haag /Heerlen.
- CBS (2011c). [Environmental accounts of the Netherlands 2010](#) [10]. CBS, Den Haag /Heerlen.
- CBS (2011d). [StatLine: Milieurekeningen kerncijfers](#) [11]. CBS, Den Haag /Heerlen.

## Relevante informatie

- [indicator=nl0212]

## Technische toelichting

### Naam van het gegeven

Milieurekeningen: Omschrijving van consumenten en producenten aan milieuthema's, 2009

### Omschrijving

De bijdragen van consumenten en producenten aan de milieuthema's broeikaseffect, verzuring, vermisting en afvalbeheer

### Verantwoordelijk instituut

Centraal Bureau voor de Statistiek

### Berekeningswijze

Methodiek beschrijving: [Milieurekeningen](#) [12]

### Basistabel

StatLinetabel: Milieurekeningen kerncijfers

### Geografisch verdeling

Nederland

### Verschijningsfrequentie

Jaarlijks

### Achtergrondliteratuur

Methodiek beschrijving: [Milieurekeningen](#) [12]

### Opmerking

De cijfers over afval hebben betrekking op het jaar 2008.

## Betrouwbaarheidscodering

Schatting, gebaseerd op een groot aantal (accurate) metingen; de representativiteit is grotendeels gewaarborgd.

## Referentie van deze webpagina

CBS, PBL, RIVM, WUR (2012). [Milieurekeningen: bijdragen van consumenten en producenten aan milieuthema's, 2010](#) [13] (indicator 0213, versie 11 , 10 april 2012 ). [www.clo.nl](http://www.clo.nl). Centraal Bureau voor de Statistiek (CBS), Den Haag; PBL Planbureau voor de Leefomgeving, Den Haag; RIVM Rijksinstituut voor Volksgezondheid en Milieu, Bilthoven; en Wageningen University and Research, Wageningen.

**Bron-URL:**<https://www.clo.nl/indicatoren/nl021311>

### Links

[1] <https://www.clo.nl/indicatoren/nl0213> [2]  
[https://www.clo.nl/sites/default/files/infographics/0213\\_001g\\_clo\\_11\\_nl.jpg](https://www.clo.nl/sites/default/files/infographics/0213_001g_clo_11_nl.jpg) [3]  
<https://www.clo.nl/sites/default/files/datasets/c-0213-001g-clo-11-nl.xls> [4]  
[https://www.clo.nl/sites/default/files/infographics/0213\\_002g\\_clo\\_11\\_nl.jpg](https://www.clo.nl/sites/default/files/infographics/0213_002g_clo_11_nl.jpg) [5]  
<https://www.clo.nl/sites/default/files/datasets/c-0213-002g-clo-11-nl.xls> [6]  
[https://www.clo.nl/sites/default/files/infographics/0213\\_003g\\_clo\\_11\\_nl.jpg](https://www.clo.nl/sites/default/files/infographics/0213_003g_clo_11_nl.jpg) [7]  
<https://www.clo.nl/sites/default/files/datasets/c-0213-003g-clo-11-nl.xls> [8]  
[https://www.clo.nl/sites/default/files/infographics/0213\\_004g\\_clo\\_11\\_nl.jpg](https://www.clo.nl/sites/default/files/infographics/0213_004g_clo_11_nl.jpg) [9]  
<https://www.clo.nl/sites/default/files/datasets/c-0213-004g-clo-11-nl.xls> [10] <http://www.cbs.nl/nl-NL/menu/themas/macro-economie/publicaties/publicaties/archief/2010/2010-milieurekeningen-pub.htm> [11] <http://statline.cbs.nl/StatWeb/publication/?DM=SLNL&PA=71585ned&D1=0-7,10-13&D2=0-1,25-28&D3=0.5,10,12-13&HDR=T&STB=G1,G2&VW=T> [12] <http://www.cbs.nl/nl-NL/menu/themas/macro-economie/methoden/dataverzameling/korte-onderzoeksbeschrijvingen/2008-milieurekeningen.htm> [13] <https://www.clo.nl/indicatoren/nl021311>