

Afvalverbrandingsinstallaties, aantal en capaciteit, 1970-2011

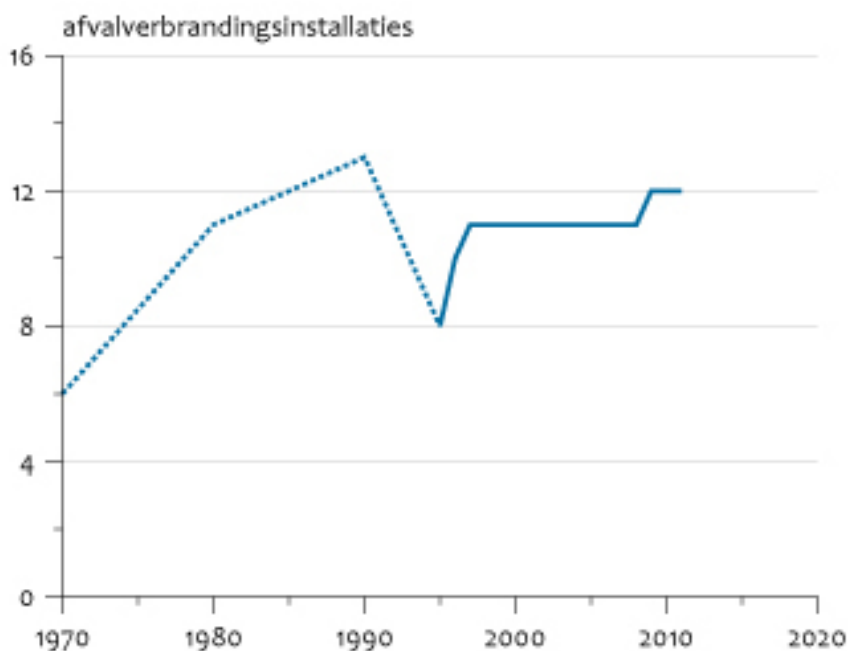
Indicator | 3 juli 2013

U bekijkt op dit moment een archiefversie van deze indicator. De actuele indicatorversie met recentere gegevens kunt u via deze [link](#) [1] bekijken.

De capaciteit van afvalverbrandingsinstallaties is eind 2010 licht toegenomen. Er is een lichte toename op van de hoeveelheid verbrand afval.

[figuurgroep]

Aantal afvalverbrandingsinstallaties

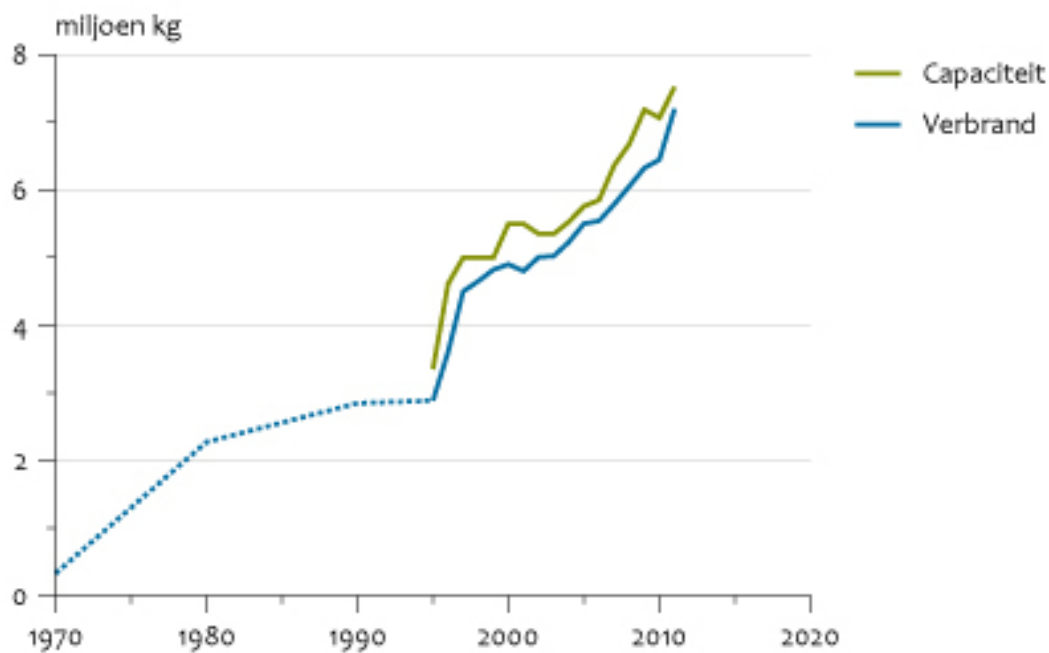


Bron: WAR.

CBS/jun13
www.clo.nl/nl039412

- [Download figuur](#) [2]
- [Download data \(xls\)](#) [3]

Hoeveelheid verbrand afval en capaciteit van installaties

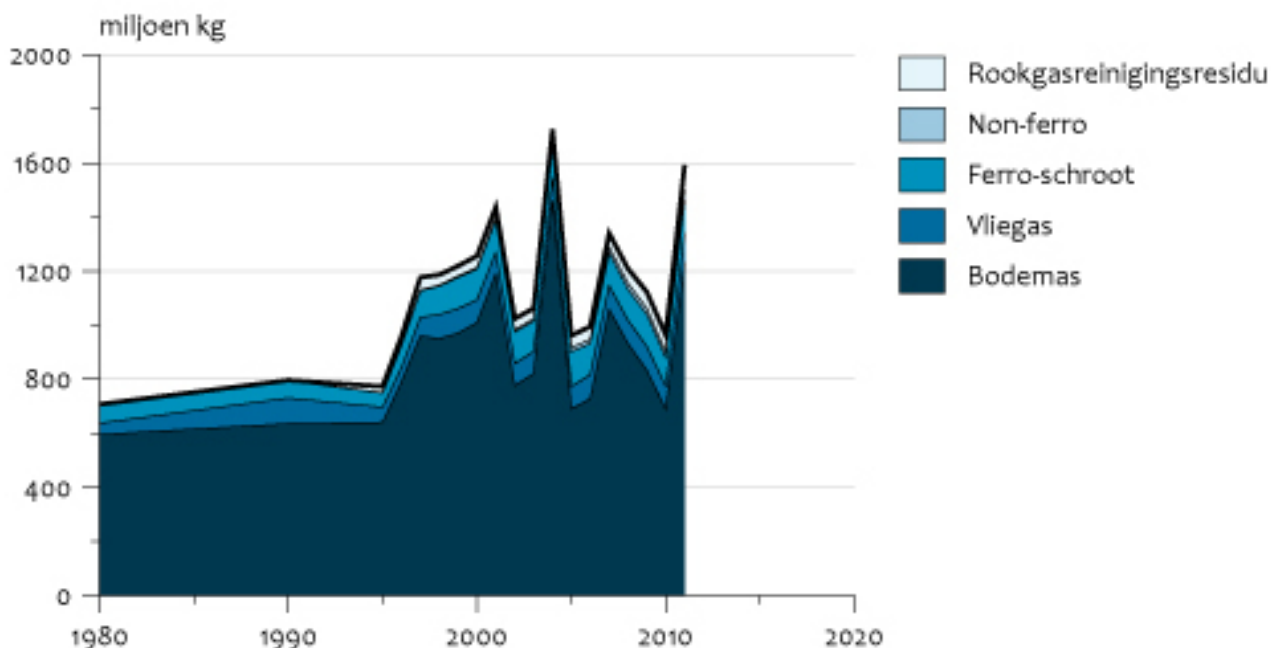


Bron: WAR.

CBS/jun13
www.clo.nl/nl/039412

- [Download figuur](#) [4]
- [Download data \(xls\)](#) [5]

Verbrandingsresten



Bron: WAR.

CBS/jun13
www.clo.nl/inl039412

- [Download figuur](#) [6]
- [Download data \(xls\)](#) [7]

[/figuurgroep]

Capaciteit afvalverbrandingsinstallaties neemt weer toe

Eind 2011 is de totale verbrandingscapaciteit toegenomen ten opzichte van 2010. In 2011 zijn nog twee nieuwe installaties in gebruik genomen, REC van Ormin in Harlingen en SITA ReEnergy in Roosendaal. Hiermee is eind 2011 de totale capaciteit 7 524 kton.

Afzet reststoffen afvalverbrandingsinstallaties

De afzet van reststoffen van verbranding kan per jaar wisselen. Dit hangt samen met de gebruiksmogelijkheden van met name bodemassen. Indien er een aantal grootschalige projecten zijn, zal de vraag toenemen zoals in 2004.

Beleid

In december 2009 is er een convenant gesloten tussen de minister en de sector. Hierin is overeengekomen dat tot 1 januari 2020 de capaciteit om afval te verbrnsden niet zal worden uitgebreid. Een aantal afvalverbrandingsinstallaties krijgt versneld de zogenaamde R1-status, dat wil zeggen dat ze installaties voor nuttige toepassing worden. Daardoor kunnen zij gemakkelijker afval

uit het buitenland halen om dat te verbranden.

Referenties

- LAP (2010). [Landelijk afvalbeheerplan 2009-2021](#) [8]. Ministerie van Infrastructuur en Milieu, Den Haag.
- WAR (2012). [Afvalverwerking in Nederland, gegevens 2011](#) [9]. Werkgroep Afvalregistratie, Utrecht.

Relevante informatie

- [indicator=nl0390]
- [indicator=nl0204]
- [indicator=nl0206]
- [indicator=nl0428]
- [indicator=nl0209]
- Meer gegevens zijn te vinden bij [Rijkswaterstaat Uitvoering afvalbeheer](#). [10]

Technische toelichting

Naam van het gegeven

Afvalverbrandingsinstallaties

Omschrijving

Aantal afvalverbrandingsinstallaties, de capaciteit, de verbrande hoeveelheid afval en de hierbij vrijkomende afvalstoffen

Verantwoordelijk instituut

Rijkswaterstaat-Leefomgeving

Berekeningswijze

Integraal onderzoek bij de afvalverbrandingsinstallaties

Geografisch verdeling

Nederland

Verschijningsfrequentie

jaarlijks

Achtergrondliteratuur

WAR (2012). [Afvalverwerking in Nederland, gegevens 2011](#) [9]. Werkgroep Afvalregistratie, Utrecht.

Betrouwbaarheidscodering

Integrale enquête.

Referentie van deze webpagina

CBS, PBL, RIVM, WUR (2013). [Afvalverbrandingsinstallaties, aantal en capaciteit, 1970-2011](#) [11] (indicator 0394, versie 12 , 3 juli 2013). www.clo.nl. Centraal Bureau voor de Statistiek (CBS), Den Haag; PBL Planbureau voor de Leefomgeving, Den Haag; RIVM Rijksinstituut voor Volksgezondheid en Milieu, Bilthoven; en Wageningen University and Research, Wageningen.

Bron-URL: <https://www.clo.nl/indicatoren/nl039412>

Links

- [1] <https://www.clo.nl/indicatoren/nl0394>
- [2] https://www.clo.nl/sites/default/files/infographics/0394_002g_clo_12_nl.jpg
- [3] <https://www.clo.nl/sites/default/files/datasets/c-0394-002g-clo-12-nl.xls>
- [4] https://www.clo.nl/sites/default/files/infographics/0394_001g_clo_12_nl.jpg
- [5] <https://www.clo.nl/sites/default/files/datasets/c-0394-001g-clo-12-nl.xls>
- [6] https://www.clo.nl/sites/default/files/infographics/0394_003g_clo_12_nl.jpg
- [7] <https://www.clo.nl/sites/default/files/datasets/c-0394-003g-clo-12-nl.xls>
- [8] <http://www.lap2.nl/>
- [9] <http://www.rwsleefomgeving.nl/downloads/a/afvalverwerking/>
- [10] <http://www.rwsleefomgeving.nl/organisatie/uitvoering/>
- [11] <https://www.clo.nl/indicatoren/nl039412>