

Bruto toegevoegde waarde en werkgelegenheid, 1995-2016

Indicator | 10 oktober 2017

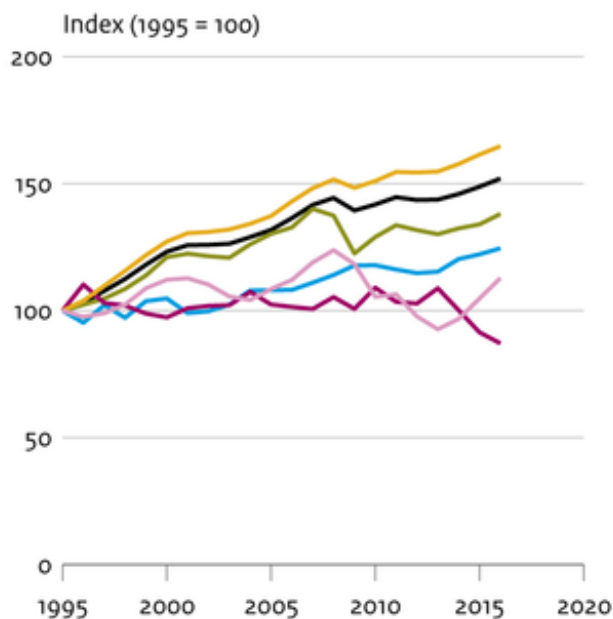
U bekijkt op dit moment een archiefversie van deze indicator. De actuele indicatorversie met recentere gegevens kunt u via deze [link](#) [1] bekijken.

Uit voorlopige cijfers blijkt dat de bruto toegevoegde waarde (basisprijzen) van de Nederlandse economie in 2016 met 2,1 procent is gegroeid. Hiermee zette het gematigde herstel, dat halverwege 2013 begon, door. De werkgelegenheid is voor het tweede achtereenvolgende jaar toegenomen, in 2016 met 94 duizend.

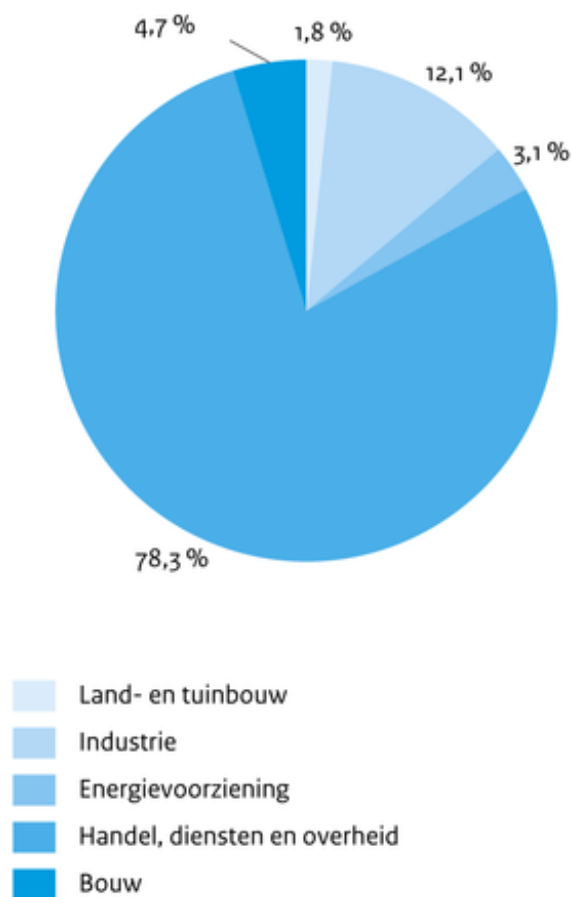
[figuurgroep]

Bruto toegevoegde waarde

Trend



Aandeel sectoren, 2016



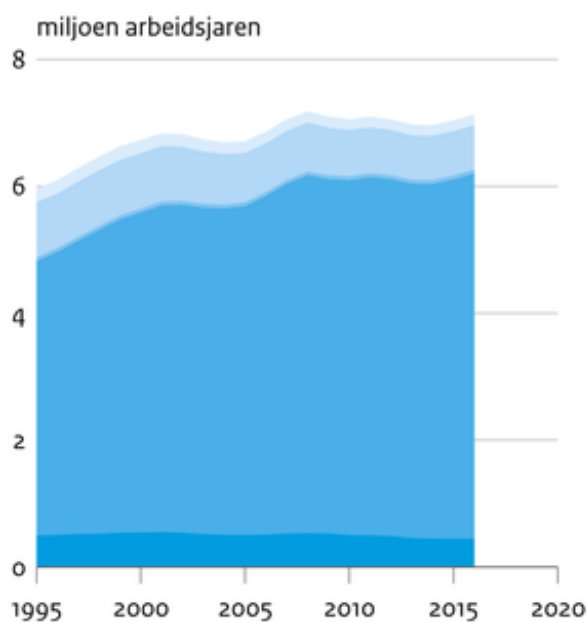
Bron: CBS

CBS/okt17
www.clo.nl/nl000217

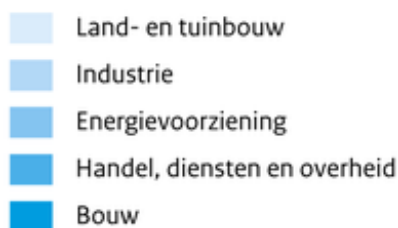
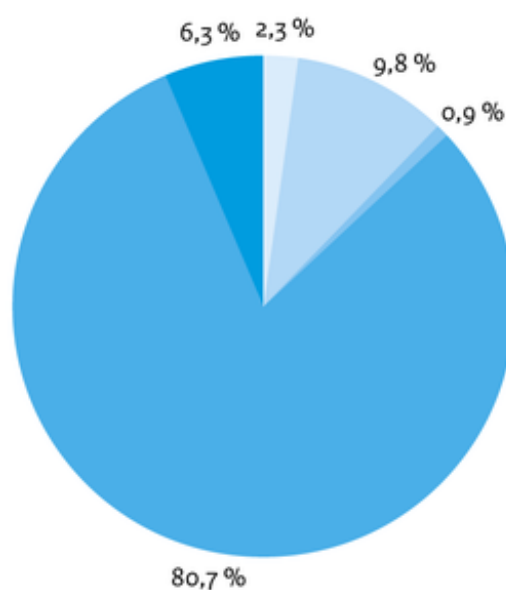
- [Download figuur](#) [2]
- [Download data \(ods\)](#) [3]
- [Download data \(xlsx\)](#) [4]

Arbeidsvolume

Trend



Aandeel sectoren, 2016



Bron: CBS

CBS/okt17
 www.clo.nl/nl000217

- [Download figuur](#) [5]
- [Download data \(ods\)](#) [6]
- [Download data \(xlsx\)](#) [7]

[/figuurgroep]

Herstel bedrijfsleven

De Nederlandse economie is in 2016 met 2,1 procent gegroeid ten opzichte van een jaar eerder. Deze groei werd breed gedragen; de meeste bedrijfstakken behaalden duidelijk positieve groeicijfers. De totale economische groei werd in 2016 enigszins gedempt door een sterke daling van de productie van de delfstoffenwinning. Vanwege de opgelegde productiedaling is de winning van aardgas gedaald.

Bedrijfstakken

De landbouw groeide met 1,7 procent het hardst. De industrie zette het medio 2013 ingezette herstel in 2016 voort. De groei van 3,0 procent was de hoogste groei in de afgelopen 5 jaar.

De grootste bijdrage aan de bruto toegevoegde waarde en werkgelegenheid wordt geleverd door de handel, overige commerciële dienstverleners en de overheid. Voor het derde achtereenvolgende jaar schommelt de groei rond de 2 procent.

De bouw groeide in 2016 met 7,7 procent. Dit was de derde achtereenvolgende jaar met substantiële groei, na een zeer moeizame periode in 2012 en 2013. De omvang van de bouwsector lag eind 2016 nog wel ruim 9 procent onder het niveau van 2008. (CBS, 2017b).

- [indicator=nl0005]

Toename werkgelegenheid in 2016

Door de herstellende economie is in 2016 een verdere verbetering van de werkgelegenheid gemeten. De werkgelegenheid, uitgedrukt in het arbeidsvolume van werkzame personen in arbeidsjaren, is voor het tweede achtereenvolgende jaar toegenomen, in 2016 met 1,3 procent. De toename komt overeen met 94 duizend arbeidsjaren. Deze toename komt voor zijn geheel voor rekening van de totale dienstverlening. De overige bedrijfstakken laten in 2016 nauwelijks veranderingen in de werkgelegenheid zien.

Referenties

- CBS (2017a). [Statline: Opbouw binnenlands product \(bbp\): nationale rekeningen](#) [8]. CBS, Den Haag/Heerlen.
- CBS (2017b). [Trends in Nederland 2017](#) [9] CBS, Den Haag/Heerlen.

Relevante informatie

- [indicator=nl0005]
- [indicator=nl0107]
- Meer informatie over de Nationale rekeningen is te vinden in [Trends in Nederland 2017](#) [9] (CBS, 2017b) en op [StatLine](#) [10] (CBS).

Technische toelichting

Naam van het gegeven

Bruto toegevoegde waarde en werkgelegenheid

Omschrijving

De toegevoegde waarde tegen basisprijzen van alle sectoren samen plus het saldo van productgebonden belastingen en subsidies en het verschil tussen toegerekende en afgedragen BTW

Verantwoordelijk instituut

Centraal Bureau voor de Statistiek

Berekeningswijze

Voor alle sectoren in de nationale economie wordt de toegevoegde waarde bepaald. Het CBS haalt de gegevens voor de statistieken uit veel verschillende bronnen. [Per onderzoek staat aangegeven hoe en waar de gegevens worden verzameld](#) [11].

Basistabel

StatLine: [Statline: Opbouw binnenlands product \(bbp\): nationale rekeningen](#) [8]

Geografisch verdeling

Nederland

Andere variabelen

Netto binnenlandsproduct (marktprijzen), toegevoegde waarde (bruto, netto in basisprijzen), nationaal inkomen, beschikbaar nationaal inkomen, consumptieve bestedingen

Verschijningsfrequentie

Jaarlijks

Achtergrondliteratuur

Meer informatie: [Themabeschrijving](#) [12], [Classificatie van Producten naar Activiteit](#) [13], [Begrippen](#) [14]

Opmerking

Doordat geen sluitende vertaling gemaakt kan worden van de economische sectoren zoals het CBS die waarneemt naar de doelgroepen of milieubeleidsectoren, omvat een aantal van de gepresenteerde doelgroepen/sectoren een bredere economische sector. Er heeft onlangs een herberekening (een zogenaamde revisie) plaatsgevonden van de statistiek van de Nationale rekeningen. De cijfers over de voorgaande jaren zijn teruggerekend tot 1969.

Betrouwbaarheids codering

Schatting, gebaseerd op een groot aantal (accurate) metingen; de representativiteit is grotendeels gewaarborgd.

Referentie van deze webpagina

CBS, PBL, RIVM, WUR (2017). [Bruto toegevoegde waarde en werkgelegenheid, 1995-2016](#) [15] (indicator 0002, versie 17, 10 oktober 2017). www.clo.nl. Centraal Bureau voor de Statistiek (CBS), Den Haag; PBL Planbureau voor de Leefomgeving, Den Haag; RIVM Rijksinstituut voor Volksgezondheid en Milieu, Bilthoven; en Wageningen University and Research, Wageningen.

Bron-URL:<https://www.clo.nl/indicatoren/nl000217>

Links

[1] <https://www.clo.nl/indicatoren/nl0002> [2]
https://www.clo.nl/sites/default/files/infographics/0002_005g_clo_17_nl.png [3]
<https://www.clo.nl/sites/default/files/datasets/c-0002-005g-clo-17-nl.ods> [4]
<https://www.clo.nl/sites/default/files/datasets/c-0002-005g-clo-17-nl.xlsx> [5]
https://www.clo.nl/sites/default/files/infographics/0002_006g_clo_17_nl.png [6]
<https://www.clo.nl/sites/default/files/datasets/c-0002-006g-clo-17-nl.ods> [7]
<https://www.clo.nl/sites/default/files/datasets/c-0002-006g-clo-17-nl.xlsx> [8] <http://statline.cbs.nl/Statweb/publication/?DM=SLNL&PA=82262NED&D1=129-142,159-166,169,172&D2=21,31,36,41,44-47&HDR=G1&STB=T&VW=T> [9] <https://www.cbs.nl/nl-nl/publicatie/2017/26/trends-in-nederland-2017> [10] <http://statline.cbs.nl/StatWeb/default.aspx> [11]
<http://www.cbs.nl/nl-NL/menu/themas/macro-economie/methoden/default.htm> [12] <http://www.cbs.nl/nl-NL/menu/themas/macro-economie/methoden/dataverzameling/korte-onderzoeksbeschrijvingen/default.htm> [13] <http://www.cbs.nl/nl-NL/menu/themas/macro-economie/methoden/classificaties/default.htm> [14] <http://www.cbs.nl/nl-NL/menu/themas/macro-economie/methoden/begrippen/default.htm> [15] <https://www.clo.nl/indicatoren/nl000217>